



16:10

16:9

4:3



Mattweiß
Sichtwinkel: 120°
Gain: 1.0



High Contrast
Sichtwinkel: 100°
Gain: 1.1



Datalux
Sichtwinkel: 70°
Gain: 1.5

DescenderPro

- Die umfassendste in die Decke eingelassene Projektionswand am Markt. Neu entworfen und rundum verbessert, um eine erhöhte Installationsfreundlichkeit und eine saubere Optik zu erzielen.
- Easy Serviceability System - die Welle mit Motor und Projektionstuch kann einfach eingeklickt werden, sodass sie sich mühelos anbringen und warten lässt. Einmal angebracht bleiben Motor und Projektionstuch zugänglich.
- Für eine saubere, geschlossene Optik schließen die Abschlussblende und die seitlichen Endkappen nach der Montage nahtlos aneinander an.
- Sie haben die Wahl zwischen der einzigartigen Installation in zwei Schritten und der direkten Installation mit nur einem Schritt.
- Das Gehäuse und das Projektionstuch können genau in der richtigen Größe hergestellt werden und das Gehäuse ist für optimale Integration in jeden Innenraum in jeder Farbe erhältlich.
- Die DescenderPro wird mit einem Wandschalter geliefert.
- Weil wir von der hohen Qualität unserer Produkte überzeugt sind, bieten wir auf die DescenderPro-Reihe eine eingeschränkte Garantie von fünf Jahren.

Verfügbare Abmessungen


Minimale Breite: 180 cm |
Maximale Breite: | 400 cm

Weitere Optionen

- Funkfrequenz: Mit eingebautem Hochfrequenzempfänger, der die Betätigung der Projektionswand mit der Fernbedienung ermöglicht.
- Ohne Ränder

Zubehör

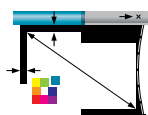
- All-in-One Control Box



Die dreieckige Fallstab wird in das Gehäuse zurückgezogen



Fallstab bewegt sich in das Gehäuse



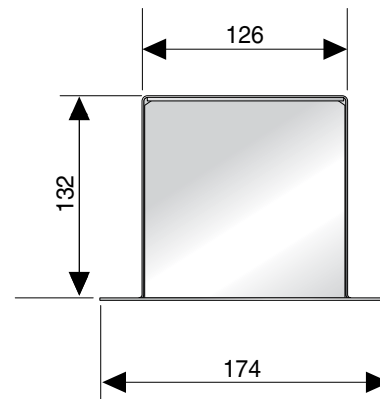
Passen Sie diese Projektionswand für Ihre Installation perfekt an

NICHT FÜR
ULTRA-SHORT-THROW-
PROJEKTOREN GEEIGNET 

Installation in 2 Schritten

Projektionwandgehäuse / Projektionstuch-Einbaukomponente

- Bestellen Sie das Projektionswandgehäuse getrennt vom Projektionstuch. Installieren Sie das Projektionswandgehäuse während der Rohbauarbeiten und die Projektionstuch-Einbaukomponenten in einer späteren Phase, um Schäden zu verhindern.
- Die Einbaukomponente umfasst die Walze, den Motor und das Projektionstuch.
- Dank der neuen Klickverbinder auf beiden Seiten kann sie mühelos direkt im Gehäuse in der Decke angebracht werden, indem man sie einfach einklickt. Zur Wartung kann die gesamte Einbaukomponente genauso einfach wieder herausgenommen werden.
- Bestellen Sie das Gehäuse gleich und legen Sie das Seitenverhältnis und das Projektionstuch in einer späteren Phase fest. Das gewährleistet optimale Flexibilität.



Produkt: Descender Electrol Installateur: AP Media s.r.o. Ort: Austria Trend Hotel (Bratislava, Slovakia)